

**Analiza stanu gospodarki odpadami
komunalnymi
w Gminie Kluczbork
za 2025 rok**

Kluczbork 2026 r.

Spis treści

1.	Wprowadzenie.....	5
1.1.	Cel i podstawa prawna przygotowania analizy.....	5
1.2.	Regulacje prawne z zakresu gospodarowania odpadami.....	5
2.	Liczba ludności gminy.....	6
3.	Rejestr działalności regulowanej.....	6
4.	System gospodarowania odpadami komunalnymi.....	7
4.1.	Selektywna zbiórka odpadów komunalnych.....	8
4.2.	Częstotliwość odbioru odpadów komunalnych.....	9
4.3.	Wysokości opłaty za gospodarowanie odpadami komunalnymi.....	10
4.4.	Informacja o ilości właścicieli nieruchomości nie objętych gminnym systemem gospodarki odpadami komunalnymi.....	12
4.5.	Możliwości przetwarzania niesegregowanych (zmieszanych) odpadów komunalnych, bioodpadów stanowiących odpady komunalne oraz przeznaczonych do składowania pozostałości z sortowania odpadów komunalnych i pozostałości z procesu mechaniczno-biologicznego przetwarzania niesegregowanych (zmieszanych) odpadów komunalnych.....	13
5.	Ilość odebranych / zebranych odpadów z podziałem na poszczególne frakcje.....	13
5.1.	Informacja o funkcjonowaniu systemu kaucyjnego.....	15
6.	Ilość pozostałości z sortowania i pozostałości z mechaniczno-biologicznego przetwarzania odpadów komunalnych przeznaczonych do składowania.....	17
7.	Ilość wytworzonych odpadów komunalnych.....	18
8.	Instalacje, do których zostały przekazane odebrane odpady z sektora komunalnego.....	18
9.	Poziom ograniczenia masy odpadów komunalnych ulegających biodegradacji kierowanych do składowania.....	25
10.	Poziom przygotowania do ponownego użycia i recyklingu odpadów komunalnych	26
11.	Udział przekazanych do termicznego przekształcania odpadów komunalnych w stosunku do odebranych i zebranych odpadów.....	28
12.	Poziom składowania.....	29
13.	Koszty funkcjonowania systemu gospodarowania odpadami komunalnymi oraz potrzeby inwestycyjne gminy.....	29
13.1.	Koszty funkcjonowania systemu gospodarowania odpadami komunalnymi.....	29
13.2.	Potrzeby inwestycyjne.....	30
14.	Podsumowanie.....	30

Spis tabel

<i>Tabela nr 1. Wykaz przedsiębiorców posiadających wpis do rejestru działalności regulowanej (odbiór odpadów komunalnych - stan na dzień 31 grudnia 2025 r.)</i>	6
<i>Tabela nr 2. Załącznik do uchwały Nr XLV/682/22 Częstotliwość odbioru odpadów komunalnych z nieruchomości znajdujących się na terenie Gminy Kluczbork</i>	9
<i>Tabela nr 3. Stawka opłaty za gospodarowanie odpadami komunalnymi oraz zwolnienia w części z opłaty określone w uchwałach Rady Miejskiej w Kluczborcu z terenu nieruchomości zamieszkałej</i>	10
<i>Tabela nr 4. Stawka opłaty za gospodarowanie odpadami komunalnymi z nieruchomości niezamieszkałej, które w części stanowią nieruchomości, na której zamieszkują mieszkańcy oraz które w części stanowią nieruchomości, na której nie zamieszkują mieszkańcy, a powstają odpady komunalne</i>	11
<i>Tabela nr 5. Górne stawki opłat ponoszonych przez właścicieli nieruchomości, którzy pozbywają się z terenu nieruchomości nieczystości ciekłych oraz właścicieli nieruchomości, którzy nie są zobowiązani do ponoszenia opłat za gospodarowanie odpadami komunalnymi na rzecz gminy</i>	12
<i>Tabela nr 6. Ilość odebranych i zebranych odpadów komunalnych z terenu Gminy Kluczbork w latach 2023-2025, z podziałem na poszczególne frakcje</i>	13
<i>Tabela nr 7. Ilość odpadów komunalnych odebranych/zebranych z terenu Gminy Kluczbork w latach 2023-2025 z wyszczególnieniem odpadów zmieszanych (20 03 01) oraz odpadów zebranych w sposób selektywny (z grupy 20 i opakowaniowych z grupy 15)</i>	15
<i>Tabela nr 8. Ilość powstałych pozostałości z sortowania odpadów selektywnie zebranych oraz z sortowania niesegregowanych (zmieszanych) odpadów komunalnych w latach 2023-2025.....</i>	16
<i>Tabela nr 9. Pozostałości z sortowania odpadów komunalnych (19 12 12) poddane składowaniu w stosunku do zebranych niesegregowanych (zmieszanych) odpadów komunalnych (20 03 01) w latach 2023-2025</i>	17
<i>Tabela nr 10. Porównanie ilości wytworzonych (wg założeń) i odebranych/zebranych odpadów komunalnych w latach 2023-2025</i>	18
<i>Tabela nr 11. Zestawienie informacji o masie odpadów odebranych/zebranych z terenu Gminy Kluczbork w 2025r., pochodzących z sektora komunalnego (z wyłączeniem selektywnie zebranych odpadów ulegających biodegradacji) oraz o instalacjach/ przedsiębiorstwach do których zostały przekazane wraz z określeniem procesu zagospodarowania.</i>	19
<i>Tabela nr 12. Zestawienie informacji o masie odpadów komunalnych ulegających biodegradacji odebranych/ zebranych selektywnie z terenu Gminy Kluczbork w 2025 r. oraz o instalacjach/ przedsiębiorstwach do których zostały przekazane wraz z określeniem procesu zagospodarowania.</i>	23
<i>Tabela nr 13. Zestawienie informacji o masie magazynowanych odpadów komunalnych odebranych/ zebranych z terenu Gminy Kluczbork w 2025 r.</i>	24
<i>Tabela nr 14. Zestawienie osiągniętych przez Gminę Kluczbork poziomów redukcji masy odpadów ulegających biodegradacji kierowanych do składowania w latach 2023-2025.....</i>	25
<i>Tabela nr 15. Ilość zebranych odpadów komunalnych ulegających biodegradacji w stosunku do odpadów tego typu wytworzonych w latach 2023-2025</i>	25

Tabela nr 16. Zestawienie masy odpadów komunalnych przygotowanych do ponownego użycia i poddanych recyklingowi w roku 2025	27
Tabela nr 17. Zestawienie osiągniętych przez Gminę Kluczbork poziomów recyklingu i przygotowania do ponownego użycia papieru, metali, tworzyw sztucznych i szkła w latach 2023-2025.....	28
Tabela nr 18. Zestawienie ilości odpadów przekazanych do termicznego przekształcenia	29
Tabela nr 19. Koszty funkcjonowania systemu gospodarowania odpadami komunalnymi w 2025 r.	29
Tabela nr 20. Porównanie kosztów funkcjonowania systemu gospodarowania odpadami komunalnymi w latach 2023-2025	30

Spis wykresów

Wykres nr 1. Ilość odpadów komunalnych zebranych w latach 2023-2025 z wyszczególnieniem odpadów zmieszanych (20 03 01) oraz odpadów zebranych w sposób selektywny (z grupy 20 i opakowaniowych z grupy 15)	15
Wykres nr 2. Pozostałości z sortowania odpadów komunalnych (19 12 12) poddane składowaniu w stosunku do zebranych zmieszanych odpadów komunalnych (20 03 01) w latach 2023-2025	17
Wykres nr 3. Ilość zebranych odpadów komunalnych ulegających biodegradacji w stosunku do odpadów tego typu wytworzonych w latach 2023-2025	26
Wykres nr 4. Ilość odpadów komunalnych przygotowanych do ponownego użycia i poddanych recyklingowi w latach 2023 – 2025	27
Wykres nr 5. Zestawienie osiągniętych przez Gminę Kluczbork poziomów recyklingu i przygotowania do ponownego użycia papieru, metali, tworzyw sztucznych i szkła w latach 2023-2025	28



1. Wprowadzenie

1.1. Cel i podstawa prawna przygotowania analizy

Przedmiotowy dokument stanowi analizę stanu gospodarki odpadami komunalnymi na terenie Gminy Kluczbork za 2025 r., sporządzoną w celu weryfikacji możliwości technicznych i organizacyjnych gminy w zakresie gospodarowania odpadami komunalnymi.

Analizę sporządzono na podstawie art. 9^{tb} ust. 1 ustawy z dnia 13 września 1996 r. o utrzymaniu czystości i porządku w gminach (Dz. U. z 2025 r. poz. 733), gdzie określony został jej wymagany zakres w szczególności:

- a) możliwości przetwarzania niesegregowanych (zmieszanych) odpadów komunalnych, bioodpadów stanowiących odpady komunalne oraz przeznaczonych do składowania pozostałości z sortowania odpadów komunalnych i pozostałości z procesu mechaniczno-biologicznego przetwarzania niesegregowanych (zmieszanych) odpadów komunalnych;
- b) potrzeby inwestycyjne związane z gospodarowaniem odpadami komunalnymi;
- c) koszty poniesione w związku z odbieraniem, odzyskiem, recyklingiem i unieszkodliwianiem odpadów komunalnych w podziale na wpływy, wydatki i nadwyżki z opłat za gospodarowanie odpadami komunalnymi;
- d) liczbę mieszkańców;
- e) liczbę właścicieli nieruchomości, którzy nie zawarli umowy, o której mowa w art. 6 ust. 1, w imieniu których gmina powinna podjąć działania, o których mowa w art. 6 ust. 6-12;
- f) ilość odpadów komunalnych wytwarzanych na terenie gminy;
- g) ilość niesegregowanych (zmieszanych) odpadów komunalnych i bioodpadów stanowiących odpady komunalne, odbieranych z terenu gminy oraz przeznaczonych do składowania pozostałości z sortowania odpadów komunalnych i pozostałości z procesu mechaniczno-biologicznego przetwarzania niesegregowanych (zmieszanych) odpadów komunalnych;
- h) uzyskane poziomy przygotowania do ponownego użycia i recyklingu odpadów komunalnych;
- i) masę odpadów komunalnych wytworzonych na terenie gminy przekazanych do termicznego przekształcania oraz stosunek masy odpadów komunalnych przekazanych do termicznego przekształcania do masy odpadów komunalnych wytworzonych na terenie gminy.

1.2. Regulacje prawne z zakresu gospodarowania odpadami

Podczas sporządzania niniejszej analizy opierano się na dokumentach o charakterze strategicznym oraz ustawach i aktach wykonawczych dotyczących gospodarki odpadami:

- a) Krajowy plan gospodarki odpadami 2028, przyjęty uchwałą Nr 96 Rady Ministrów z dnia 12 czerwca 2023 r. (M. P. 2023, poz. 702),
- b) Ustawa z dnia 14 grudnia 2012 r. o odpadach (Dz. U. z 2023 r. poz. 1587 z późn. zm.),
- c) Ustawa z dnia 13 września 1996 r. o utrzymaniu czystości i porządku w gminach (Dz. U. z 2025 r. poz. 733),
- d) Rozporządzenie Ministra Środowiska z dnia 15 grudnia 2017 r. w sprawie poziomów ograniczenia składowania masy odpadów komunalnych ulegających biodegradacji (Dz. U. z 2017 r. poz. 2412),
- e) Rozporządzenie Ministra Klimatu i Środowiska z dnia 3 sierpnia 2021 r. w sprawie sposobu obliczania poziomów przygotowania do ponownego użycia i recyklingu, odpadów komunalnych (Dz. U. z 2021 r. poz. 1530),
- f) Rozporządzenie Ministra Klimatu z dnia 3 stycznia 2020 r. w sprawie katalogu odpadów (Dz. U. z 2020 r. poz. 10),
- g) Rozporządzenie Ministra Klimatu i Środowiska z dnia 10 maja 2021 r. w sprawie sposobu selektywnego zbierania wybranych frakcji odpadów (Dz. U. z 2021 r. poz. 906).



2. Liczba ludności gminy

Zgodnie z danymi pochodzącymi z ewidencji ludności prowadzonej przez Burmistrza Miasta Kluczborka - liczba mieszkańców Gminy na koniec 2025r. wyniosła **32 267** osób, z czego:

- **20 271** osób było zameldowanych w mieście,
- **11 996** osób było zameldowanych na terenach wiejskich.

Natomiast na podstawie danych pochodzących ze złożonych przez właścicieli nieruchomości deklaracji o wysokości opłaty za gospodarowanie odpadami komunalnymi - liczba mieszkańców Gminy na koniec 2025r. wyniosła **27 867** osób, z czego:

- **18 407** osoby zamieszkiwały w mieście,
- **9 460** osób zamieszkiwało na terenach wiejskich.

3. Rejestr działalności regulowanej

Działalność polegającą na odbieraniu odpadów komunalnych od właścicieli nieruchomości na terenie gminy prowadzą przedsiębiorcy, którzy posiadają aktualny wpis do Rejestru Działalności Regulowanej.

Wykaz podmiotów wpisanych do Rejestru Działalności Regulowanej w zakresie odbierania odpadów komunalnych od właścicieli nieruchomości na terenie Gminy Kluczbork, przedstawiono w poniższej tabeli.

***Tabela nr 1.** Wykaz przedsiębiorców posiadających wpis do rejestru działalności regulowanej (odbiór odpadów komunalnych - stan na dzień 31 grudnia 2025 r.)*

Lp.	Nazwa firmy	Adres	Numer rejestru
1.	REMONDIS Opole Sp. z o.o.	Al. Przyjaźni 9, 45-573 Opole	1/2012
2.	Zakład Oczyszczania Miasta Zbigniew Strach	Korzonek 98, 42-274 Konopiska	2/2012
3.	Wywóz Nieczystości oraz Przewóz Ładunków Wiesław Strach	ul. Bór 169, 42-202 Częstochowa	3/2012
4.	Usługi Komunalne „SOBEK” Andrzej Sobek	ul. Powstańców Śl. 7, 46-200 Kluczbork	5/2012
5.	„EKO-REGION” Sp. z o.o.	ul. Bawełniana 18, 97-400 Bełchatów	7/2012
6.	PZOM Strach Sp. z o.o. Spółka komandytowa	ul. Przemysłowa 7, 42-274 Konopiska	8/2012
7.	FCC Lubliniec Sp. z o.o.	ul. Przemysłowa 5, 42-700 Lubliniec	1/2013
8.	FCC Śląsk Sp. z o. o	ul. Lecha 10, 41-800 Zabrze	2/2013
9.	FCC Polska Sp. z o.o.	ul. Lecha 10, 41-800 Zabrze	4/2013
10.	Firma Handlowo-Usługowa Andrzej Bajor - BOWI	ul. Sadowa 10, Wancierzów, 42-244 Mstów; Filia Częstochowa: ul. Ogrodowa 64a, 42-202 Częstochowa.	5/2013
11.	P.H.U. KOMUNALNIK Sp. z o.o.	ul. Św. Jerzego 1a, 50-518 Wrocław; O/Nysa: ul. Morcinka 66e, 48-303 Nysa	1/2018
12.	FBSerwis S.A.	ul. Siedmiogrodzka 9, 01-204 Warszawa	2/2018
13.	Przedsiębiorstwo Wielobranżowe Mirosław Olejarczyk	Wola Jachowa 94A 26-008 Górnio	1/2020



14.	FBSerwis Odbiór Sp. z o.o.	ul. Siedmiogrodzka 9, 01-204 Warszawa	1/2021
15.	Zakład Wielobranżowy „Gieras” Krzysztof Gieras	Jaśkowice 48, 46-220 Buczyna	2/2021

4. System gospodarowania odpadami komunalnymi

Zasady funkcjonowania systemu gospodarowania odpadami komunalnymi na terenie Gminy Kluczbork w 2025 r., określały następujące uchwały podjęte przez Radę Miejską w Kluczborku:

1. Nr LXVIII/936/24 z dnia 31 stycznia 2024r. w sprawie uchwalenia Regulaminu utrzymania czystości i porządku na terenie Gminy Kluczbork -obowiązująca od 20.02.2024 r.
2. Nr XLIV/664/22 z dnia 27 kwietnia 2022 r. w sprawie wzoru deklaracji o wysokości opłaty za gospodarowanie odpadami komunalnymi składanej przez właścicieli nieruchomości oraz warunków i trybu składania deklaracji za pomocą środków komunikacji elektronicznej- obowiązująca od 1.07. 2022 r.
3. Nr XLIV/665/22 z dnia 27 kwietnia 2022 r. w sprawie szczegółowego sposobu i zakresu świadczenia usług w zakresie odbierania odpadów komunalnych od właścicieli nieruchomości i zagospodarowania tych odpadów w zamian za uiszczoną przez właściciela nieruchomości opłatę za gospodarowanie odpadami komunalnymi - obowiązująca od 1.07.2022 r. zmiana: - Nr XLV/682/22 z dnia 25 maja 2022 r.- obowiązująca od 1.07.2022 r.
4. Nr LVII/810/23 z dnia 29 marca 2023 r w sprawie wyboru metody opłaty za gospodarowanie odpadami komunalnymi oraz ustalenia wysokości stawki tej opłaty- ze zmianą: uchwała Nr LVIII/826/23 z dnia 26 kwietnia 2023r. - obowiązująca do 30.06.2025r.
5. Nr XIII/163/25 z dnia 29 kwietnia 2025 r. w sprawie wyboru metody opłaty za gospodarowanie odpadami komunalnymi oraz ustalenia wysokości stawki tej opłaty- obowiązująca od 1.07.2025r.
6. Nr LVI/549/18 z dnia 14 listopada 2018 r. w sprawie zwolnienia z części opłaty za gospodarowanie odpadami komunalnymi- obowiązująca od 1.01.2019 r.
7. Nr XXIV/380/20 z dnia 28 października 2020r. w sprawie zwolnienia w części z opłaty za gospodarowanie odpadami komunalnymi właścicieli nieruchomości zabudowanych budynkami mieszkalnymi jednorodzinnymi kompostujących bioodpady stanowiące odpady komunalne w kompostowniku przydomowym - obowiązująca od 1.01.2021 r. zmiana: Nr XIII/164/25 z dnia 29 kwietnia 2025r. - obowiązująca od 1.07.2025 r.
8. Nr LVI/550/18 z dnia 14 listopada 2018 r. w sprawie określenia terminu, częstotliwości i trybu uiszczania opłaty za gospodarowanie odpadami komunalnymi, zmiana: Nr XXIII/365/20 z dnia 30 września 2020 r. - obowiązująca od 17.10.2020 r.
9. Nr III/47/24 z dnia 27 czerwca 2024 r. w sprawie poboru opłaty za gospodarowanie odpadami komunalnymi wyznaczenia inkasentów, wynagrodzenia za inkaso oraz terminów płatności dla inkasentów,
10. Nr IX/98/24 z dnia 17 grudnia 2024 r. w sprawie określenia górnych stawek opłat ponoszonych przez właścicieli nieruchomości, którzy pozbywają się z terenu nieruchomości nieczystości ciekłych oraz właścicieli nieruchomości, którzy nie są zobowiązani do



ponoszenia opłat za gospodarowanie odpadami komunalnymi na rzecz gminy-obowiązująca od 3.01.2025 r.

11. Nr XLIV/666/22 z dnia 27 kwietnia 2022 r. w sprawie określenia rodzajów dodatkowych usług świadczonych przez gminę w zakresie odbierania odpadów komunalnych od właścicieli nieruchomości i zagospodarowania tych odpadów, sposobu ich świadczenia oraz wysokości cen za te usługi- obowiązująca od 13.05.2022 r.
zmiana: Nr VI/66/24 z dnia 9 października 2024r. – obowiązująca od 30.10.2024r.

4.1. Selektynna zbiórka odpadów komunalnych

W 2025 r. odbiór odpadów komunalnych od właścicieli nieruchomości z terenu Gminy Kluczbork, objętych gminnym systemem gospodarowania odpadami komunalnymi realizowany był przez firmę:

- FB Serwis S.A., ul. Siedmiogrodzka 9, 01-204 Warszawa.

Selektywna zbiórka odpadów na terenie Gminy Kluczbork w 2025 r. zorganizowana była w oparciu o podział na następujące frakcje odpadów:

- papier i tektura, w tym opakowania z papieru i tektury,
- metale, tworzywa sztuczne, opakowania wielomateriałowe,
- szkło (białe i kolorowe zbierane łącznie),
- odpady ulegające biodegradacji (w zabudowie jednorodzinnej możliwość własnego zagospodarowania w przydomowym kompostowniku),
- zmieszane (niesegregowane) odpady komunalne,

a także:

- odpady wielkogabarytowe oraz zużyty sprzęt elektryczny i elektroniczny - zbiórka w systemie akcyjnym zgodnie z harmonogramem,
- odpady tekstyliów i odzieży - zbiórka w systemie akcyjnym (zrealizowano 3 odbiory)
- przeterminowane leki - zbiórka w ogólnodostępnych pojemnikach rozstawionych na terenie całej Gminy m.in. w aptekach, zakładach opieki zdrowotnej oraz przy altanach śmietnikowych.

W ramach systemu selektywnej zbiórki odpadów komunalnych na terenie gminy funkcjonuje zlokalizowany przy Instalacji Komunalnej w Gotartowie Punkt Selektywnej Zbiórki Odpadów Komunalnych (PSZOK), w którym w ramach uiszczanej opłaty za odbiór i zagospodarowanie odpadów komunalnych przyjmowane są od mieszkańców:

- papier i tektura (w tym tektura, opakowania, gazety, czasopisma, itp.),
- metale,
- tworzywa sztuczne,
- opakowania wielomateriałowe,
- szkło (w tym opakowaniowe szkło bezbarwne i kolorowe),
- odpady stanowiące części roślin pochodzące z pielęgnacji terenów zielonych i ogrodów,
- przeterminowane leki,
- chemikalia (farby, rozpuszczalniki, oleje odpadowe),
- zużyte baterie i akumulatory,
- zużyty sprzęt elektryczny i elektroniczny,
- meble i inne odpady wielkogabarytowe,
- styropian czysty np. opakowaniowy z RTV i AGD, PC, spożywczy,
- odpady budowlano-rozbiórkowe z gospodarstw domowych, w ilości do 3m³ od nieruchomości, za którą została uiszczona opłata w ciągu roku,
- zużyte opony (wyłącznie od samochodów osobowych, motocykli oraz rowerów) w ilości 4 sztuk w ciągu roku,
- odpady niekwalifikujące się do odpadów medycznych powstałych w gospodarstwie domowym w wyniku przyjmowania produktów leczniczych w formie iniekcji i prowadzenia monitoring poziomu substancji we krwi, w szczególności igły i strzykawki,
- odpady niebezpieczne (wytworzone w strumieniu odpadów komunalnych)
- tekstylia i odzież.



4.2. Częstotliwość odbioru odpadów komunalnych

Obowiązujące w 2025 r. częstotliwości odbioru poszczególnych rodzajów odpadów komunalnych z terenu Gminy Kluczbork wynikały z poniżej wymienionych uchwał:

Nr XLIV/665/22 z dnia 27 kwietnia 2022 r. w sprawie szczegółowego sposobu i zakresu świadczenia usług w zakresie odbierania odpadów komunalnych od właścicieli nieruchomości i zagospodarowania tych odpadów w zamian za uiszczoną przez właściciela nieruchomości opłatę za gospodarowanie odpadami komunalnymi,

zmiany:

-Nr XLV/682/22 z dnia 25.05.2022 r.

Tabela nr 2. Załącznik do uchwały Nr XLV/682/22 Częstotliwość odbioru odpadów komunalnych z nieruchomości znajdujących się na terenie Gminy Kluczbork

Załącznik
do uchwały nr XLV/682/22
Rady Miejskiej w Kluczborku
z dnia 25 maja 2022 r.

Tabela określająca częstotliwość i sposób odbioru odpadów komunalnych w podziale na rodzaj odpadów oraz rodzaj zabudowy

Grupa odpadów	Rodzaje odpadów	Rodzaj zabudowy		
		Zamieszkała jednorodzinna	Zamieszkała wielorodzinna	Mieszana jednorodzinna i wielorodzinna (część niezamieszkała) ¹
Nieselegowane	(zmieszane) odpady komunalne	nie rzadziej niż 1 raz/2 tygodnie	nie rzadziej niż 2 razy/tydzień	nie rzadziej niż 1 raz/2 tygodnie
Odpady z metali i tworzyw sztucznych	Metale	nie rzadziej niż 1 raz /2 tygodnie	nie rzadziej niż 1 raz/tydzień	nie rzadziej niż 1 raz/miesiąc
	Tworzywa sztuczne Opakowania wielomateriałowe			
Papier i tektura	Papier	nie rzadziej niż 1 raz/miesiąc	nie rzadziej niż 1 raz/tydzień	nie rzadziej niż 1 raz/miesiąc
	Tektura			
	Odpady opakowaniowe z papieru Odpady opakowaniowe z tektury			
Szkło	Bezbarwne	nie rzadziej niż 1 raz/miesiąc	nie rzadziej niż 1 raz/2 tygodnie	nie rzadziej niż 1 raz/2 miesiące
	Kolorowe			
Bioodpady stanowiące odpady komunalne		w okresie od 1 kwietnia do 31 października nie rzadziej niż 1 raz / tydzień	nie rzadziej niż 1 raz/tydzień	w okresie od 1 kwietnia do 31 października nie rzadziej niż 1 raz /2 tygodnie
		w okresie od 1 listopada do 31 marca nie rzadziej niż 1 raz / 2 tygodnie		w okresie od 1 listopada do 31 marca nie rzadziej niż 1 raz/miesiąc
Odpady problemowe	Odpady wielkogabarytowe	Zbiórka w systemie akcyjnym 1 raz /kwartał „u źródła”	Zbiórka w systemie akcyjnym – „u źródła” w okresie od 1 maja do 31 sierpnia 1 raz/miesiąc w okresie od 1 września do 30 kwietnia 1 raz/2 miesiące	Zbiórka w systemie akcyjnym 1 raz/kwartał „u źródła”
	Zużyty sprzęt elektryczny i elektroniczny	Zbiórka w systemie akcyjnym 1 raz / kwartał „u źródła”	Zbiórka w systemie akcyjnym – „u źródła” w okresie od 1 maja do 31 sierpnia 1 raz / miesiąc w okresie od 1 września do 30 kwietnia 1 raz / 2 miesiące	Zbiórka w systemie akcyjnym 1 raz / kwartał „u źródła”
		Przez cały rok samodzielne dostarczenie do Punktu Selektywnej Zbiórki Odpadów Komunalnych		
Odpady stanowiące części roślin pochodzące z pielęgnacji terenów zielonych i ogrodów, zużyte opony, zużyte baterie i akumulatory, przeterminowane leki, chemikalia, odpady budowlano- rozbiórkowe, odpady niebezpieczne, tekstylia i odzież, odpady niekwalifikujące się do opadów medycznych powstałych w gospodarstwie domowym w wyniku przyjmowania produktów leczniczych w formie iniekcji i prowadzenia monitoringu poziomu substancji we krwi, w szczególności igły i strzykawki		Przez cały rok samodzielne dostarczenie do Punktu Selektywnej Zbiórki Odpadów Komunalnych		

¹ – nieruchomości, które w części stanowią nieruchomość, na której zamieszkują mieszkańcy, a w części stanowią nieruchomość, na której nie zamieszkują mieszkańcy, a powstają odpady komunalne.



4.3. Wysokości opłaty za gospodarowanie odpadami komunalnymi

Wysokości opłat za gospodarowanie odpadami komunalnymi - obowiązujące w 2025 r. - zostały określone w następujących uchwałach przyjętych przez Radę Miejską w Kluczborku:

- Nr LVII/810/23 z dnia 29 marca 2023 r w sprawie wyboru metody opłaty za gospodarowanie odpadami komunalnymi oraz ustalenia wysokości stawki tej opłaty- obowiązująca do 30.06.2025r.

zmiany:

- Nr LVIII/826/23 z dnia 26 kwietnia 2023r. - obowiązująca do 30.06.2025r.

- Nr XIII/163/25 z dnia 29 kwietnia 2025r. – obowiązująca od 1.07.2025r.

- Nr LVI/549/18 z dnia 14 listopada 2018 r. w sprawie zwolnienia z części opłaty za gospodarowanie odpadami komunalnymi - obowiązująca od 1.01.2019r.
- Nr XXIV/380/20 z dnia 28 października 2020 r. w sprawie zwolnienia w części z opłaty za gospodarowanie odpadami komunalnymi właścicieli nieruchomości zabudowanych budynkami mieszkalnymi jednorodzinnymi kompostujących bioodpady stanowiące odpady komunalne w kompostowniku przydomowym - obowiązująca do 30.06.2025r.

zmiana:

- Nr XIII/163/25 z dnia 29 kwietnia 2025r. – obowiązująca od 1.07.2025r.

- Nr IX/98/24 z dnia 17 grudnia 2024 r. w sprawie określenia górnych stawek opłat ponoszonych przez właścicieli nieruchomości, którzy pozbywają się z terenu nieruchomości nieczystości ciekłych oraz właścicieli nieruchomości, którzy nie są zobowiązani do ponoszenia opłat za gospodarowanie odpadami komunalnymi na rzecz gminy-obowiązująca od 03.01.2025 r.

Tabela nr 3. Stawka opłaty za gospodarowanie odpadami komunalnymi oraz zwolnienia w części z opłaty określone w uchwałach Rady Miejskiej w Kluczborku z terenu nieruchomości zamieszkałej

Lp.	Stawka opłaty	Kwota od 1 mieszkańca [zł/miesiąc]
Stawki obowiązujące do 30 czerwca 2025r.		
1.	Podstawowa	37,00
2.	Podwyższona (w zw. z brakiem prowadzenia selektywnej zbiórki)	74,00
Stawki obowiązujące od 1 lipca 2025r.		
3.	Podstawowa	42,00
4.	Podwyższona (w zw. z brakiem prowadzenia selektywnej zbiórki)	84,00
Zwolnienia obowiązujące do 30 czerwca 2025r.		
5.	Zwolnienie z części opłaty dla rodziny wielodzietnej posiadającej Kartę Dużej Rodziny	5,00
6.	Zwolnienie w części z opłaty dla osób kompostujących bioodpady w przydomowym kompostowniku	2,00
Zwolnienia obowiązujące od 1 lipca 2025r.		
7.	Zwolnienie z części opłaty dla rodziny wielodzietnej posiadającej Kartę Dużej Rodziny	5,00
8.	Zwolnienie w części z opłaty dla osób kompostujących bioodpady w przydomowym kompostowniku	3,00



Tabela nr 4. *Stawka opłaty za gospodarowanie odpadami komunalnymi z nieruchomości niezamieszkałej, które w części stanowią nieruchomości, na której zamieszkują mieszkańcy oraz które w części stanowią nieruchomość, na której nie zamieszkują mieszkańcy, a powstają odpady komunalne*

Lp.	Pojemność pojemnika	Kwota za jednorazowy odbiór pojemnika [zł]
Stawki obowiązujące do 30 czerwca 2025 r.		
Stawka opłaty za odbiór pojemnika		
1.	60 l	12,45
2.	120 l	24,90
3.	240 l	49,80
4.	360 l	74,70
5.	660 l	136,95
6.	1 100 l	228,25
Stawka opłaty podwyższona w związku z brakiem prowadzenia selektywnej zbiórki		
1.	60 l	24,90
2.	120 l	49,80
3.	240 l	99,60
4.	360 l	149,40
5.	660 l	273,90
6.	1 100 l	456,50
Stawki obowiązujące od 1 lipca 2025 r.		
1.	60 l	14,00
2.	120 l	28,00
3.	240 l	56,00
4.	360 l	84,00
5.	660 l	154,00
6.	1 100 l	256,67
Stawka opłaty podwyższona w związku z brakiem prowadzenia selektywnej zbiórki		
1.	60 l	28,00
2.	120 l	56,00
3.	240 l	112,00
4.	360 l	168,00
5.	660 l	308,00
6.	1 100 l	513,34



Tabela nr 5. Górne stawki opłat ponoszonych przez właścicieli nieruchomości, którzy pozbywają się z terenu nieruchomości nieczystości ciekłych oraz właścicieli nieruchomości, którzy nie są zobowiązani do ponoszenia opłat za gospodarowanie odpadami komunalnymi na rzecz gminy

Lp.	Pojemność pojemnika	Kwota za jednorazowy odbiór pojemnika [zł]
Stawki obowiązujące w 2025 r.		
Stawka opłaty za odbiór pojemnika		
1.	60 l	21,00
2.	120 l	41,00
3.	240 l	82,00
4.	360 l	123,00
5.	660 l	226,00
6.	1 100 l	339,00
Stawka opłaty podwyższona w związku z brakiem prowadzenia selektywnej zbiórki		
1.	60 l	42,00
2.	120 l	82,00
3.	240 l	164,00
4.	360 l	246,00
5.	660 l	452,00
6.	1 100 l	738,00

4.4. Informacja o ilości właścicieli nieruchomości nie objętych gminnym systemem gospodarki odpadami komunalnymi

W 2025 r. nieruchomości, na których nie zamieszkują mieszkańcy, a powstają odpady komunalne nie były objęte gminnym systemem odbioru odpadów komunalnych.

W związku z powyższym właściciele przedmiotowych nieruchomości zgodnie z art. 6 ust. 1, ustawy z dnia 13 września 1996r. o utrzymaniu czystości i porządku w gminach, obowiązani byli do zawarcia umowy z przedsiębiorcą odbierającym odpady komunalne od właścicieli nieruchomości, wpisanego do Rejestru Działalności Regulowanej prowadzonego przez Burmistrza Miasta Kluczborka. Przedmiotowa ustawa zobowiązuje również Burmistrza do prowadzenia kontroli co do posiadania umów, zgodności postanowień umów z wymaganiami określonymi w Regulaminie utrzymania czystości i porządku na terenie Gminy Kluczbork oraz ze sposobem określonym w przepisach wydanych na podstawie art. 4a ust. 1(Rozporządzenie Ministra Klimatu i Środowiska z dnia 10 maja 2021 r. w sprawie sposobu selektywnego zbierania wybranych frakcji odpadów dowodów uiszczania opłat za usługi, o których mowa w ust. 1, lub inny sposób udokumentowania wykonania obowiązków, o których mowa w art. 5 ust. 1 pkt 3b.

W 2025r. skontrolowano 210 nieruchomości, na których nie zamieszkują mieszkańcy, a powstają odpady komunalne, kontrole nie wykazały nieprawidłowości. Łącznie wszystkich nieruchomości, na których nie zamieszkują mieszkańcy, a powstają odpady komunalne na dzień 31 grudnia 2025r. było 516.



4.5. Możliwości przetwarzania niesegregowanych (zmieszanych) odpadów komunalnych, bioodpadów stanowiących odpady komunalne oraz przeznaczonych do składowania pozostałości z sortowania odpadów komunalnych i pozostałości z procesu mechaniczno-biologicznego przetwarzania niesegregowanych (zmieszanych) odpadów komunalnych

W 2025 r. bioodpady, niesegregowane (zmieszane) odpady komunalne oraz pozostałości z sortowania i z procesów mechaniczno - biologicznego przetwarzania odpadów komunalnych były zagospodarowane w następujących instalacjach:

- niesegregowane (zmieszane) odpady komunalne zostały poddane przetworzeniu w:
 - instalacji MBP w Gotartowie, zarządzanej przez firmę EKO-REGION Sp. z o.o., ul. Bawełniana 18, 97-400 Bełchatów
 - instalacji MBP w Zabrze, zarządzanej przez FCC Śląsk Sp. z o.o. ul. Cmentarna 19F, 41-800 Zabrze,
 - instalacji MBP w Gaci, zarządzanej przez Zakład Gospodarowania Odpadami Sp. z o.o. Gać 9, 55-200 Oława,
 - Instalacji Komunalnej MBP w Opolu zarządzanej przez Remondis Opole S.A. Al. Przyjaźni 9, 45-573 Opole;
- bioodpady zebrane z terenu gminy w sposób selektywny zagospodarowane zostały w:
 - instalacji MBP w Gotartowie - Bioreaktory, zarządzanej przez firmę EKO-REGION Sp. z o.o. ul. Bawełniana 18, 97-400 Bełchatów,
 - kompostowni zlokalizowanej na terenie składowiska odpadów innych niż niebezpieczne i obojętne w Gotartowie zarządzanej przez firmę EKO-REGION Sp. z o.o., ul. Bawełniana 18, 97-400 Bełchatów,
 - kompostowni MGK w Oleśnicy zarządzanej przez Rowaj Sp. z o.o., Powodowo 49, 64-200 Wolsztyn
 - zakładzie Mechaniczno- Biologicznego Przetwarzania Odpadów - część biologiczna MBP w Zabrze zarządzanej przez FCC Śląsk Sp. z o. o. ul. Cmentarna 19F, 41-800 Zabrze,
 - instalacji biologicznego przetwarzania selektywnie zebranych odpadów zielonych- system NNP zarządzanej przez FCC Śląsk Sp. z o.o. ul. Cmentarna 19F, 41-800 Zabrze,
 - kompostowni przyzłazmowej zlokalizowanej na terenie składowiska w Opolu zarządzanej przez Zakład Komunalny Sp. z o.o. ul. Podmiejska 6, 45-574 Opole;
- pozostałości z sortowania i przetwarzania odpadów komunalnych o kodzie 19 12 12 - zagospodarowane zostały na:
 - składowisku odpadów innych niż niebezpieczne i obojętne w Sobuczynie, zarządzanym przez Sobreko Sp. z o.o., ul. Konwaliowa 2, 42-263 Wrzosowa;
 - składowisku odpadów innych niż niebezpieczne i obojętne w Jastrzębiu- Zdroju, zarządzanym przez COFINCO Poland Sp. z o.o., Dębina 36, 44-335 Jastrzębie – Zdrój.

5. Ilość odebranych / zebranych odpadów z podziałem na poszczególne frakcje

Na podstawie danych od podmiotów odbierających i zbierających odpady komunalne od właścicieli nieruchomości, sporządzono zestawienie ilości odpadów odebranych i zebranych z sektora komunalnego z terenu Gminy Kluczbork w 2025 r. Dla porównania w zestawieniu ujęto również dane za lata 2023-2025.

Tabela nr 6. Ilość odebranych i zebranych odpadów komunalnych z terenu Gminy Kluczbork w latach 2023-2025, z podziałem na poszczególne frakcje

Kod odpadów	Rodzaj odpadów	Masa odpadów [Mg]		
		2023	2024	2025
Odpady komunalne łącznie z frakcjami gromadzonymi selektywnie, w tym opakowania				
15 01 01	Opakowania z papieru i tektury	598,1000	751,5030	658,2400
15 01 02	Opakowania z tworzyw sztucznych	977,0900	1050,4885	1055,1550
15 01 04	Opakowania z metali	25,4475	24,2687	830,6350



15 01 06	Zmieszane odpady opakowaniowe	0,0000	0,0000	0,0000
15 01 07	Opakowania ze szkła	608,8600	634,6200	613,5700
20 01 01	Papier i tektura	6,6100	5,1830	2,4370
20 01 02	Szkło	1,3900	2,9000	6,0700
20 01 08	Odpady kuchenne ulegające biodegradacji	147,8000	148,6200	184,0600
20 01 11	Tekstylia	0	0	102,0000
20 01 23*	Urządzenia zawierające freony	11,6350	10,7900	8,4350
20 01 32	Leki inne niż wymienione w 20 01 31	2,0110	2,0180	2,4090
20 01 35*	Zużyte urządzenia elektryczne i elektroniczne inne niż wymienione w 20 01 21 i 20 01 23 zawierające niebezpieczne składniki	7,4210	8,4800	7,2200
20 01 36	Zużyte urządzenia elektryczne i elektroniczne inne niż wymienione w 20 01 21, 20 01 23 i 20 01 35	18,0500	15,0490	21,8550
20 01 39	Tworzywa sztuczne	8,6600	8,0990	3,0520
20 02 01	Odpady ulegające biodegradacji	2335,8500	2514,9900	2745,2440
20 03 01	Niesegregowane (zmieszane) odpady komunalne	7478,6300	7492,2300	7356,3720
20 03 07	Odpady wielkogabarytowe	354,0050	559,9200	636,4200
20 03 99	Odpady komunalne niewymienione w innych podgrupach	3,5600	0,0000	0,0000
Razem - odpady komunalne łącznie z frakcjami gromadzonymi selektywnie, w tym opakowania		12585,1195	13229,1592	14233,1740
Odpady nie ujęte w innych grupach				
16 01 03	Zużyte opony	9,7800	3,1600	9,9600
16 02 14	Zużyte urządzenia inne niż wymienione w 16 02 09 i 16 02 13	1,6850	0,0000	0,0000
Razem - odpady nie ujęte w innych grupach		11,4650	3,1600	9,9600
Odpady budowlane i remontowe z sektora komunalnego				
17 01 02	Gruz ceglany	55,9800	95,7000	107,7200
17 01 07	Zmieszane odpady z betonu, gruzu ceglanego, odpadowych materiałów ceramicznych i elementów wyposażenia inne niż wymienione w 17 01 06	76,5000	13,1200	0,6800
17 02 03	Tworzywa sztuczne	0,0000	0,0000	2,0200
17 06 04	Materiały izolacyjne inne niż wymienione 17 06 01 i 17 06 03	0,0000	0,0000	0,7200
17 09 04	Zmieszane odpady z budowy, remontów i demontażu inne niż wymienione w 17 09 01, 17 09 02 i 17 09 03	160,8800	162,0200	332,7000
Razem - odpady budowlane i remontowe z sektora komunalnego		293,3600	270,8400	443,8400
Odpady odebrane z terenu gminy ogółem		12889,9445	13503,1592	14 686,9740

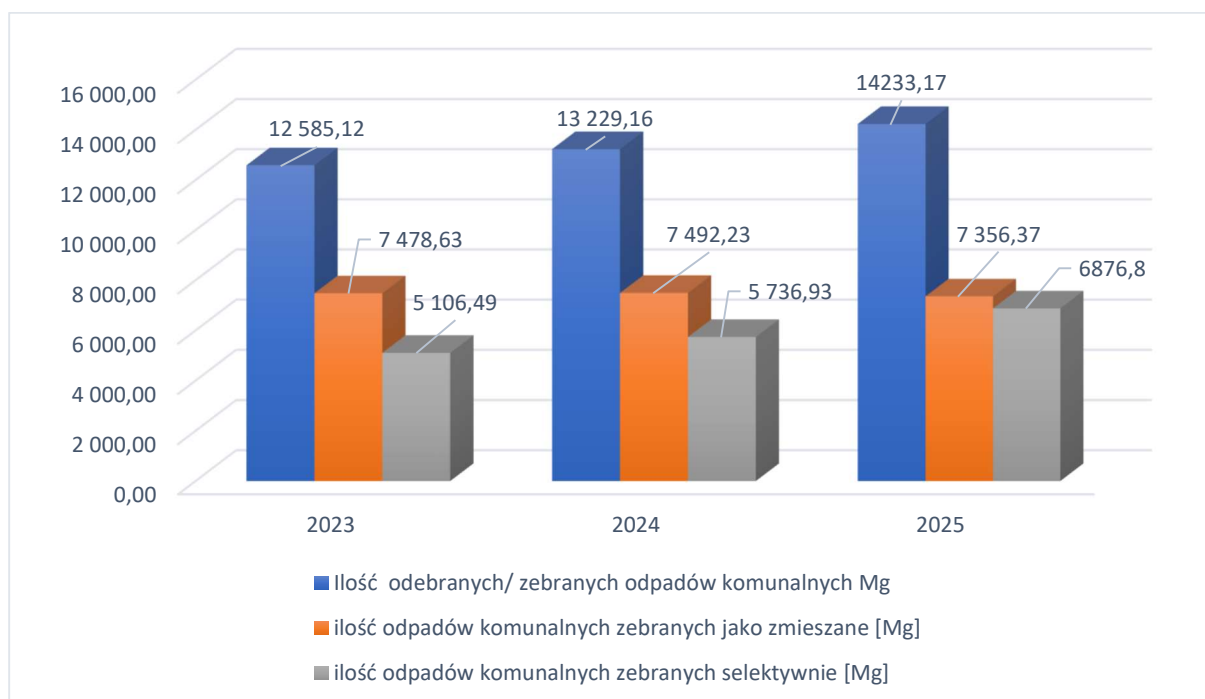
Ilość odpadów komunalnych (z grupy 20 i opakowaniowych z grupy 15) odebranych/ zebranych z terenu Gminy Kluczbork w 2025 r. była większa w stosunku do 2024 r. o ok.7,6% (1 004,00 Mg). Ogólna ilość odebranych/ zebranych odpadów komunalnych z terenu Gminy Kluczbork w 2025 r. także była większa o ok. 8,8% (1 183,80 Mg) w stosunku do roku poprzedniego.

Poniższa tabela oraz wykres przedstawiają ilości odpadów komunalnych (z grupy 20 i opakowaniowych z grupy 15, odebranych/zebranych z terenu Gminy Kluczbork w latach 2023-2025.



Tabela nr 7. Ilość odpadów komunalnych odebranych/zebranych z terenu Gminy Kluczbork w latach 2023-2025 z wyszczególnieniem odpadów zmieszanych (20 03 01) oraz odpadów zebranych w sposób selektywny (z grupy 20 i opakowaniowych z grupy 15)

Rok	Masa odebranych/zebranych odpadów komunalnych (ogółem) [Mg]	Masa odpadów komunalnych zebranych jako zmieszane [Mg]	Udział odpadów komunalnych zebranych jako zmieszane w ogólnej masie zebranych odpadów komunalnych	Masa odpadów komunalnych zebranych selektywnie [Mg]	Udział odpadów komunalnych zebranych selektywnie w ogólnej masie zebranych odpadów komunalnych
2023	12 585,12	7 478,63	59,4%	5 106,49	40,6%
2024	13 229,16	7 492,23	56,6%	5 736,93	43,4%
2025	14 233,17	7 356,37	51,7%	6 876,80	48,3%



Wykres nr 1. Ilość odpadów komunalnych zebranych w latach 2023-2025 z wyszczególnieniem odpadów zmieszanych (20 03 01) oraz odpadów zebranych w sposób selektywny (z grupy 20 i opakowaniowych z grupy 15)

W odniesieniu do danych dotyczących odebranych/zebranych odpadów komunalnych w 2025 r. w stosunku do 2024 r. można zauważyć, że:

- masa odebranych/zebranych odpadów komunalnych – wzrost o 7,6 %, (1 004,00Mg)

dla porównania:

- w latach 2023 do 2024 - wzrost o ok. 5 %,
 - masa odpadów komunalnych zebranych jako zmieszane (o kodzie 20 03 01) - spadek o 1,8%, (135,86 Mg)

dla porównania:

- w latach 2023 do 2024 - wzrost o ok. 0,2 %,
 - masa odpadów komunalnych zebranych selektywnie (z grupy 20 i opakowaniowych z grupy 15)



- masa odpadów komunalnych zebranych w sposób selektywny – wzrost o 19,87 %, (1139,87Mg)

dla porównania:

- w latach 2023-2024 - wzrost o ok. 12,3 %.

5.1. Informacja o funkcjonowaniu systemu kaucyjnego.

System kaucyjny w Polsce ruszył 1 października 2025 r., mając na celu zwiększenie recyklingu opakowań. Obejmuje butelki plastikowe (do 3L), szklane (do 1,5L) oraz puszki aluminiowe (do 1L).

Zezwolenie na prowadzenie systemu kaucyjnego w Polsce posiada obecnie kilka firm:

- Krajowy System Kaucyjny Zwrotka S.A, 30-142 Kraków, ul. Odlewnicza 68,
- „Polka” Operator Systemu kaucyjnego not for profit S.A., 01-797 Warszawa ul. Powązkowska 44C,
- Reselekt S.A., 00-667 Warszawa ul. Koszykowa
- Kaucja.pl – Krajowy System Kaucyjny S.A. 02-703 Warszawa, ul. Bukowińska 22B,
- Polski System Kaucyjny S.A., 00-165 Warszawa, ul. Zamenhofska 5/5
- OK Operator Kaucyjny S.A. , 41-700 Ruda Śląska, ul. Kokotek 33.
- Ecokaucja Polska S.A., 61-371 Poznań ul. Romana Maya 1.

W ramach funkcjonowania systemu kaucyjnego w 2025r. z terenu Gminy Kluczbork zebrano 0,0528 Mg odpadów opakowaniowych objętych systemem z czego 0,0418Mg przekazano do ponownego użycia i recyklingu.

6. Ilość pozostałości z sortowania i pozostałości z mechaniczno-biologicznego przetwarzania odpadów komunalnych przeznaczonych do składowania

Na podstawie danych od podmiotów odbierających odpady komunalne od właścicieli nieruchomości, przedstawiono ilości pozostałości z sortowania odpadów zebranych selektywnie oraz z sortowania niesegregowanych (zmieszanych) odpadów komunalnych (pochodzących z terenu Gminy Kluczbork) przeznaczonych do składowania w 2025 r. Dla porównania w zestawieniu ujęto również dane za lata 2023-2025.

Tabela nr 8. Ilość powstałych pozostałości z sortowania odpadów selektywnie zebranych oraz z sortowania niesegregowanych (zmieszanych) odpadów komunalnych w latach 2023-2025

Kod odpadów	Rodzaj odpadów	Masa odpadów		
		2023	2024	2025
z odpadów zebranych selektywnie				
19 12 12	Inne odpady (w tym zmieszane substancje i przedmioty) z mechanicznej obróbki odpadów inne niż wymienione w 19 12 11	34,6	12,8	0
z niesegregowanych (zmieszanych) odpadów komunalnych (20 03 01)				
19 12 12	Inne odpady (w tym zmieszane substancje i przedmioty) z mechanicznej obróbki odpadów inne niż wymienione w 19 12 11	176,0	420,2	1,42
Razem		210,6	433,0	1,42



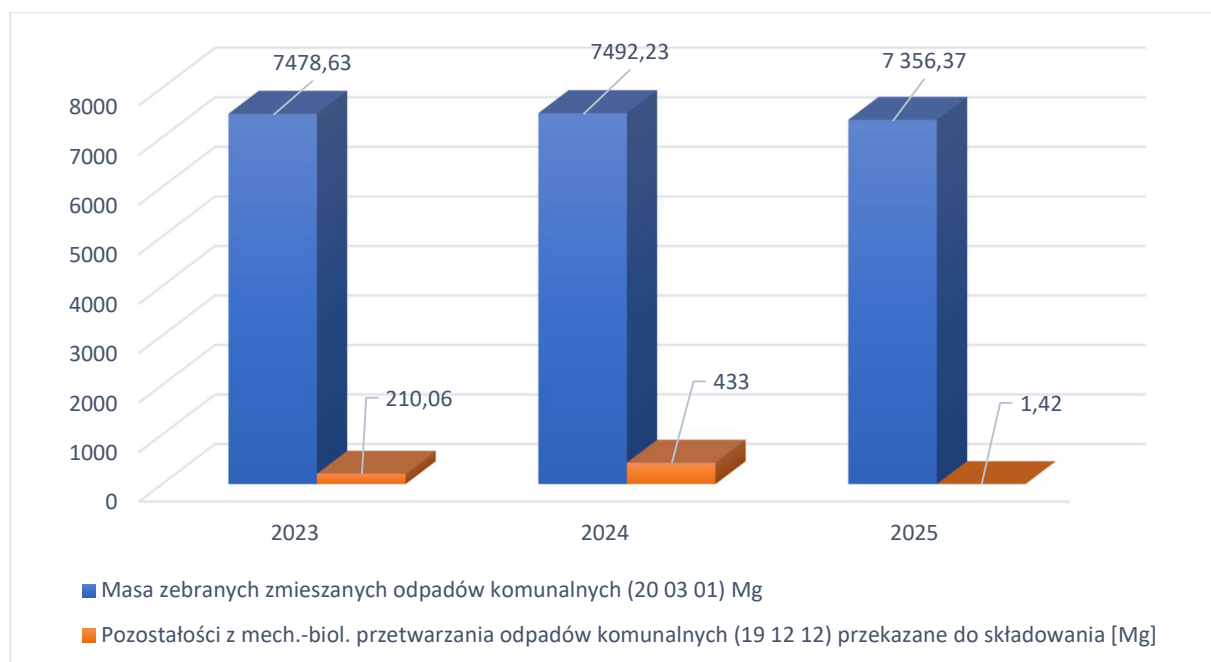
W wyniku sortowania odpadów zebranych selektywnie oraz sortowania niesegregowanych (zmieszanych) odpadów komunalnych o kodzie 20 03 01, powstaje balast przeznaczony do składowania.

W 2025 r. pozostałości z sortowania niesegregowanych (zmieszanych) odpadów komunalnych w ilości 1,42 Mg zostały przekazane do składowania, natomiast z sortowania selektywnie zebranych odpadów komunalnych nie powstały pozostałości o kodzie 19 12 12, co ma istotny wpływ na wysokość osiąganego poziomu ograniczenia masy odpadów komunalnych ulegających biodegradacji przekazanych do składowania.

Poniżej przedstawiono w formie tabelarycznej oraz graficznej pozostałości z mechaniczno-biologicznego przetwarzania odpadów komunalnych (19 12 12) poddane składowaniu w stosunku do zebranych z terenu Gminy Kluczbork niesegregowanych (zmieszanych) odpadów komunalnych (20 03 01) w latach 2023- 2025.

Tabela nr 9. Pozostałości z sortowania odpadów komunalnych (19 12 12) poddane składowaniu w stosunku do zebranych niesegregowanych (zmieszanych) odpadów komunalnych (20 03 01) w latach 2023-2025

Rok	Masa zebranych zmieszanych odpadów komunalnych (o kodzie 20 03 01) [Mg]	Pozostałości z mech.-biol. przetwarzania odpadów komunalnych (19 12 12) przekazane do składowania [Mg]	Pozostałości z mech.-biol. przetwarzania odpadów komunalnych (19 12 12) przekazane do składowania w stosunku do zebranych zmieszanych odpadów komunalnych (20 03 01) [%]
2023	7 478,63	210,06	2,8%
2024	7 492,23	433,00	5,8%
2025	7 356,37	1,42	0,02%



Wykres nr 2. Pozostałości z sortowania odpadów komunalnych (19 12 12) poddane składowaniu w stosunku do zebranych zmieszanych odpadów komunalnych (20 03 01) w latach 2023-2025



Jak wynika z powyższego wykresu w roku 2025r. stosunek masy odpadów powstałych po sortowaniu odpadów selektywnie odebranych oraz po sortowaniu niesegregowanych (zmieszanych) odpadów komunalnych przekazanych do składowania w porównaniu do roku poprzedniego był mniejszy o 5,8%.

7. Ilość wytworzonych odpadów komunalnych

Ilość odpadów komunalnych wytworzonych na terenie Gminy Kluczbork w 2025 r., wyliczono w oparciu o założenie przyjęte w „Planie Gospodarki Odpadami dla Województwa Opolskiego na lata 2016-2022 z uwzględnieniem lat 2023-2028” (PGOWO 2016-2022), które zakładają, że w gminach miejsko-wiejskich zbiera się 90% odpadów wytworzonych.

Zgodnie z powyższym ilość odpadów komunalnych wytworzonych na terenie Gminy Kluczbork w 2025 r. wyniosła:

$$M_{wok} = (M_{zok} * 100 \%) / 90 \% = (14\ 233,17 \text{ Mg} * 100 \%) / 90 \% = 15\ 814,64 \text{ Mg}$$

gdzie:

M_{wok} - masa wytworzonych odpadów komunalnych, wyrażona w Mg,

M_{zok} - masa zebranych odpadów komunalnych (odpady z grup 20 i 15 zebrane z terenu gminy).

Wspomnianą wartość zestawiono w poniższej tabeli wraz z faktyczną ilością odpadów komunalnych odebranych/zebranych z terenu Gminy Kluczbork w 2025 r. W podanych ilościach nie uwzględnia się odpadów z grup 16, 17 i 19, ponieważ nie należą one do składu morfologicznego odpadów komunalnych. W poniższym zestawieniu dla porównania ujęto dane za lata 2023-2025.

Tabela nr 10. Porównanie ilości wytworzonych (wg założeń) i odebranych/zebranych odpadów komunalnych w latach 2023-2025

Wskaźnik	2023	2024	2025
Oszacowana ilość odpadów komunalnych wytworzonych * na terenie gminy [Mg]	13 983,47	14 699,07	15 814,64
Ilość odpadów komunalnych odebranych/ zebranych z terenu gminy [Mg]	12 585,12	13 229,16	14 233,17
* - zgodnie z założeniami kolejno obowiązujących PGOWO			

Różnica pomiędzy wytworzoną, a odebraną/zebraną ilością odpadów wynika z zagospodarowania części wytworzonych odpadów przez mieszkańców we własnym zakresie (np. kompostowanie bioodpadów w przydomowych kompostownikach, skarmianie zwierząt).

8. Instalacje, do których zostały przekazane odebrane odpady z sektora komunalnego

Na podstawie danych pozyskanych od podmiotów odbierających odpady komunalne od właścicieli nieruchomości oraz podmiotu zarządzającego Punktem Selektywnej Zbiórki Odpadów Komunalnych (PSZOK), sporządzono tabelaryczne zestawienia, przedstawiające:

- instalacje, do których przekazano odebrane/zebrane z terenu Gminy Kluczbork odpady,
- ilości odpadów przekazanych do poszczególnych instalacji.



Tabela nr 11. Zestawienie informacji o masie odpadów odebranych/zebranych z terenu Gminy Kluczbork w 2025 r., pochodzących z sektora komunalnego (z wyłączeniem selektywnie zebranych odpadów ulegających biodegradacji) oraz o instalacjach/ przedsiębiorstwach do których zostały przekazane wraz z określeniem procesu zagospodarowania.

Nazwa i adres instalacji lub podmiotu, do której/którego zostały przekazane odpady komunalne	Kod odpadów	Rodzaj odpadów	Sposób zagospodarowania odebranych odpadów komunalnych	Masa przekazanych odpadów [Mg]
Instalacja do produkcji granulatu i worków LDPE w Gliwicach, Hermes Recykling Sp. z o.o. ul.Barszczówka 37, 18-106 Turośl Kościelna	15 01 02	Opakowania z tworzyw sztucznych	R3	0,4200
Część mechaniczna instalacji MBP; EKO-REGION Sp. z o.o.; Gotartów 44a, 46-200 Kluczbork	15 01 02	Opakowania z tworzyw sztucznych	R12	1035,4400
Część mechaniczna instalacji MBP w Gaci, Zakład Gospodarowania Odpadami Sp. z o.o. Gać 9, 55-200 Oława	15 01 02	Opakowania z tworzyw sztucznych	R12	14,8200
Instalacja do recyklingu surowców metalowych w Gliwicach, Cognor S.A.O/Ferrostal Łabędy ul.Anny Jagiellonki 7, 44-109Gliwice	15 01 04	Opakowania z metali	R4	0,3600
Instalacja przetwarzania opakowaniowych odpadów szklanych w Gliwicach Remondis Glass Recycling Polska Sp. z o.o. ul. Portowa 22, 44-100 Gliwice	15 01 07	Opakowania ze szkła	R5	592,0000
Mobilny Modułowy Zakład Recyklingu; JUKO Sp. z o.o. ul. Topolowa 1, 97-300 Piotrków Trybunalski	15 01 07	Opakowania ze szkła	R5	23,1200
Część mechaniczna - Zakład Mechaniczno- Biologicznego Przetwarzania Odpadów; FCC Śląsk Sp. z o.o. ul. Cmentarna 19F, 41-800 Zabrze	20 01 02	Szkło	R12	6,0700
Instalacja do przetwarzania zużytego sprzętu elektrycznego i elektronicznego; F.H.U. Andrzej Bajor- BOWI ul. Ogrodowa 64a, 42-202 Częstochowa	20 01 23*	Urządzenia zawierające freony	R12	7,9750
Zakład utylizacji odpadów medycznych; EMKA S.A. ul. Jaktorowska 15a, 96-300 Żyrardów	20 01 32	Leki inne niż wymienione w 20 01 31	D10	2,4090
Instalacja do przetwarzania zużytego sprzętu elektrycznego i elektronicznego; F.H.U. Andrzej Bajor- BOWI ul. Ogrodowa 64a, 42-202 Częstochowa	20 01 35*	Zużyte urządzenia elektryczne i elektroniczne inne niż wymienione w	R12	6,9400



		20 01 21 i 20 01 23 zawierające niebezpieczne składniki		
Instalacja do przetwarzania zużytego sprzętu elektrycznego i elektronicznego; F.H.U. Andrzej Bajor- BOWI ul. Ogrodowa 64a, 42-202 Częstochowa	20 01 36	Zużyte urządzenia elektryczne i elektroniczne inne niż wymienione w 20 01 21, 20 01 23 i 20 01 35	R12	15,1650
Instalacja do produkcji paliwa alternatywnego; BIO-MED. Sp. z o.o. Szczukowskie Górki 1A, 26-065 Piekoszów	20 01 39	Tworzywa sztuczne	R12	0,1300
Część mechaniczna - Zakład Mechaniczno- Biologicznego Przetwarzania Odpadów FCC Śląsk Sp. z o.o. ul. Cmentarna 19F, 41-800 Zabrze	20 01 39	Tworzywa sztuczne	R12	2,9220
Instalacja MBP; EKO-REGION Sp. z o.o.; Gotartów 44a, 46-200 Kluczbork	20 03 01	Niesegregowane (zmieszane) odpady komunalne	R12	7249,5600
Zakład Mechaniczno- Biologicznego Przetwarzania Odpadów FCC Śląsk Sp. z o.o. ul. Cmentarna 19F, 41-800 Zabrze	20 03 01	Niesegregowane (zmieszane) odpady komunalne	R12	9,3120
Instalacja Komunalna MBP w Opolu, Remondis Opole S.A. Al. Przyjaźni 9,45-573 Opole	20 03 01	Niesegregowane (zmieszane) odpady komunalne	R12	4,5200
Instalacja MBP w Gaci, Zakład Gospodarowania Odpadami Sp. z o.o. Gać 9, 55-200 Oława	20 03 01	Niesegregowane (zmieszane) odpady komunalne	D13	92,9800
Instalacja do przesiewania/rozdrabniania odpadów w Gotartowie EKO-REGION Sp. z o.o.; Gotartów 44a, 46-200 Kluczbork	20 03 07	Odpady wielkogabarytowe	R12	344,6800
Instalacja przetwarzania odpadów w Strzelcach Opolskich - mobilny rozdrabniacz- SILVA Polski Recycling ul. Wojska Polskiego3, 39-300 Mielec	20 03 07	Odpady wielkogabarytowe	R3	6,3000
Instalacja przetwarzania użytkowych odpadów drewnianych i drewnopochodnych w Dobroszycach- SILVA Polski Recycling ul. Wojska Polskiego3, 39-300 Mielec	20 03 07	Odpady wielkogabarytowe	R3	3,9400



Odzysk poza instalacjami				
	20 03 07	Odpady wielkogabarytowe		9,4800
Razem				9428,5430
Odpady przyjęte w PSZOK				
Część mechaniczna instalacji MBP; EKO-REGION Sp. z o.o.; Gotartów 44a, 46-200 Kluczbork	15 01 01	Opakowania z papieru i tektury	R12	7,3600
Część mechaniczna instalacji MBP; EKO-REGION Sp. z o.o.; Gotartów 44a, 46-200 Kluczbork	15 01 02	Opakowania z tworzyw sztucznych	R12	4,4000
Zakład uzdatniania stłuczki szklanej w Gliwicach-Remondis Glass Recycling Polska Sp. z o.o. ul. Wawelska 107, 64-920 Piła,	15 01 07	Opakowania ze szkła	R5	5,4000
Instalacja do współspalania paliw alternatywnych; Cementownia WARTA S.A.; ul. Przemysłowa 17, Trębaczew, 98-355 Działoszyń	16 01 03	Zużyte opony	R1	8,0600
Instalacja do recyklingu i odzysku zużytych opon; Recykl S.A. Organizacja Odzysku ul. Letnia 3, 63-100 Śrem	16 01 03	Zużyte opony	R3	1,9000
Instalacja do przesiewania/rozdrabniania odpadów w Gotartowie- EKO-REGION Sp. z o.o.; Gotartów 44a, 46-200 Kluczbork	20 01 11	Tekstylna	R12	22,0800
Instalacja do przetwarzania ZSEiE- Remondis Electrorecycling Sp. z o.o. ul. Pryncypalna 132/134, 93-373 Łódź	20 01 23*	Urządzenia zawierające freony	R12	0,4600
Instalacja do przetwarzania ZSEiE- Remondis Electrorecycling Sp. z o.o. ul. Pryncypalna 132/134, 93-373 Łódź	20 01 35*	Zużyte urządzenia elektryczne i elektroniczne inne niż wymienione w 20 01 21 i 20 01 23 zawierające niebezpieczne składniki	R12	0,2800
Instalacja do przetwarzania ZSEiE- Remondis Electrorecycling Sp. z o.o. ul. Pryncypalna 132/134, 93-373 Łódź	20 01 36	Zużyte urządzenia elektryczne i elektroniczne inne niż wymienione w 20 01 21, 20 01 23 i 20 01 35	R12	6,4600



Instalacja mechanicznego przetwarzania odpadów w Zawierciu- Zielona Prządka Sp. z o.o. ul. Obrońców Poczty Gdańskiej 101, Zawiercie	20 03 07	Odpady wielkogabarytowe	R12	0,5400
Instalacja do przesiewania/rozdrabniania odpadów w Gotartowie-EKO-REGION Sp. z o.o.; Gotartów 44a, 46-200 Kluczbork	20 03 07	Odpady wielkogabarytowe	R12	211,8000
Instalacja mechanicznego przetwarzania odpadów w Radomsku-Przedsiębiorstwo Wielobranżowe „WTÓRMEX” Sp. z o.o.Sp.K, ul. Św. Rozalii 11, 97-500 Radomsko	20 03 07	Odpady wielkogabarytowe	R12	25,1600
Zakład do produkcji paliwa alternatywnego w Koniecpolu, - ARW BALTIV Sp. z o.o.,42-230 Koniecpol, ul. Szkolna 58	20 03 07	Odpady wielkogabarytowe	R12	34,5200
Razem				328,4200
Odpady przyjęte w skupie surowców wtórnych				
Instalacja do recyklingu makulatury w Świeciu-Mondi Świecie S.A, 86-100 Świecie, ul.Bydgoska 1	15 01 01	Opakowania z papieru i tektury	R3	35,3600
Instalacja do recyklingu tworzyw sztucznych w Niedomicach, ACEO Recykling System Sp. z o.o., 33-132 Niedomicze ul. Fabryczna 17	15 01 02	Opakowania z tworzyw sztucznych	R3	0,0750
Instalacja do recyklingu surowców metalowych w Gliwicach, Cognor S.A. Oddział Ferrostal Łabędy, ul. Anny Jagiellonki 47, 44-109 Gliwice	15 01 04	Opakowania z metali	R4	166,1199
Instalacja do recyklingu surowców metalowych w Gliwicach, Cognor S.A. Oddział Ferrostal Łabędy, ul. Anny Jagiellonki 47, 44-109 Gliwice	15 01 04	Opakowania z metali	R4	457,1882
Huta żelaza w Zawierciu, CMC Poland Sp. z o.o.,42-400Zawiercie ul.Piłsudskiego 82	15 01 04	Opakowania z metali	R4	126,6710
Huta Novelis Sheet Ingot GmbH Werk Nachterstedt	15 01 04	Opakowania z metali	R4	22,7890
Instalacja do recyklingu surowców metalowych w Gliwicach, Cognor S.A. Oddział Ferrostal Łabędy, ul. Anny Jagiellonki 47, 44-109 Gliwice	15 01 04	Opakowania z metali	R4	28,1519
Razem				836,3550



Tabela nr 12. Zestawienie informacji o masie odpadów komunalnych ulegających biodegradacji odebranych/ zebranych selektywnie z terenu Gminy Kluczbork w 2025 r. oraz o instalacjach/ przedsiębiorstwach do których zostały przekazane wraz z określeniem procesu zagospodarowania.

Nazwa i adres instalacji lub podmiotu, do której/którego zostały przekazane odpady komunalne	Kod odpadów	Rodzaj odpadów	Sposób zagospodarowania odebranych odpadów komunalnych	Masa przekazanych odpadów [Mg]
Część mechaniczna instalacji MBP; EKO-REGION Sp. z o.o.; Gotartów 44a, 46-200 Kluczbork	15 01 01	Opakowania z papieru i tektury	R12	547,3200
Papiernia-LeipaGEORG Leinfelder GmbH, Kuhhelde 34, 16303 Schwedt	15 01 01	Opakowania z papieru i tektury	R3	1,6124
Papiernia-Hamburger GmbH An der Heide B503130 Spremberg	15 01 01	Opakowania z papieru i tektury	R3	0,5051
Instalacja do recyklingu makulatury w Świeciu-Mondi Świecie S.A., 86-100 Świecie, ul. Bydgoska 1	15 01 01	Opakowania z papieru i tektury	R3	48,8200
Papiernia Hamburger GmbH PC1001 AT-2823 Pitten, Asparger Strasse 252	15 01 01	Opakowania z papieru i tektury	R3	0,1294
Zakład do produkcji masy włóknistej, papieru i tektury z odpadów w Tychach, Tektura Opakowania Papier S.A., ul. Katowicka 182, 43-100 Tychy	15 01 01	Opakowania z papieru i tektury	R3	17,1331
Część mechaniczna - Zakład Mechaniczno- Biologicznego Przetwarzania Odpadów FCC Śląsk Sp. z o.o. ul. Cmentarna 19F, 41-800 Zabrze	21 01 01	Papier i tektura	R12	2,4370
Bioreaktory(część biologiczna instalacji MBP) w Gotartowie- EKO-REGION Sp. z o.o.; ul. Bawelniana 1, 97-400 Bełchatów	20 01 08	Odpady kuchenne ulegające biodegradacji	D8	184,0600
Instalacja do przesiewania/rozdrabniania odpadów w Gotartowie- EKO-REGION Sp. z o.o.; Gotartów 44a, 46-200 Kluczbork	20 01 11	Tekstylią	R12	79,9200
Kompostowania przyzmoła w Opolu, Zakład Komunalny Sp. z o.o. w Opolu, ul. Podmiejska 6	20 02 01	Odpady ulegające biodegradacji	R3	18,0800
Kompostowania zlokalizowana na terenie składowiska odpadów innych niż niebezpieczne i obojętne w Gotartowie- EKO-REGION Sp. z o.o.; ul. Bawelniana 1, 97-400 Bełchatów	20 02 01	Odpady ulegające biodegradacji	R3	972,7200
Kompostowania MGK w Oleśnicy, Rowaj Sp. z o.o., Powodowo 49, 64-200 Wolsztyn ul. Cmentarna 19F, 41-800 Zabrze	20 02 01	Odpady ulegające biodegradacji	R3	6,8879



Instalacja do przetwarzania w bioreaktorach w Gotartowie- EKO-REGION Sp. z o.o.; ul. Bawełniana 1, 97-400 Belchatów	20 02 01	Odpady ulegające biodegradacji	R3	1474,5800
Instalacja MBPO- Przetwarzanie bioodpadów oraz innych odpadów biodegradowalnych- FCC Śląsk Sp. z o.o. ul. Lecha 10, 41-800 Zabrze	20 02 01	Odpady ulegające biodegradacji	R3	4,9161
Kompostowania MGK w Oleśnicy, Rowaj Sp. z o.o., Powodowo 49, 64-200 Wolsztyn	20 02 01	Odpady ulegające biodegradacji	R3	53,1200
Razem				3412,2410
Odpady przyjęte w PSZOK				
Część mechaniczna instalacji MBP; EKO-REGION Sp. z o.o.; Gotartów 44a, 46-200 Kluczbork	15 01 01	Opakowania z papieru i tektury	R12	7,3600
Kompostowania zlokalizowana na terenie składowiska odpadów innych niż niebezpieczne i obojętne w Gotartowie- EKO-REGION Sp. z o.o.; ul. Bawełniana 1, 97-400 Belchatów	20 02 01	Odpady ulegające biodegradacji	R3	102,4200
Instalacja do przetwarzania w bioreaktorach w Gotartowie- EKO-REGION Sp. z o.o.; ul. Bawełniana 18, 97-400 Belchatów	20 02 01	Odpady ulegające biodegradacji	R3	112,5200
Razem				222,3000
Odpady przyjęte w skupie surowców wtórnych				
Instalacja do recyklingu makulatury w Świeciu-Mondi ŚwiecieS.A.,86-100Świecie, ul.Bydgoska 1	15 01 01	Opakowania z papieru i tektury	R3	35,3600
Razem				3669,9010

Tabela nr 13. Zestawienie informacji o masie magazynowanych odpadów komunalnych odebranych/zebranych z terenu Gminy Kluczbork w 2025 r.

Kod odpadów	Rodzaj odpadów	Masa magazynowanych odpadów
Odpady magazynowane przez podmioty odbierające odpady		
15 01 07	Opakowania ze szkła	9,9500
20 01 36	Zużyte urządzenia elektryczne i elektroniczne inne niż wymienione w 20 01 21, 20 01 23 i 20 01 35	0,2300
Odpady magazynowane przez skup		
15 01 04	Opakowania z metali	43,9160



9. Poziom ograniczenia masy odpadów komunalnych ulegających biodegradacji kierowanych do składowania

Zgodnie z wydanym przez Ministra Środowiska Rozporządzeniem z dnia 15 grudnia 2017 r. w sprawie poziomów ograniczenia składowania masy odpadów komunalnych ulegających biodegradacji (Dz. U. 2017 poz. 2412) - do 16 lipca 2020 r. należało osiągnąć poziom składowania wspomnianych odpadów komunalnych nieprzekraczający 35%.

Poziom ograniczenia masy odpadów komunalnych ulegających biodegradacji przekazanych do składowania, osiągnięty przez Gminę Kluczbork w 2025 r. - wyniósł **0,02 %**.

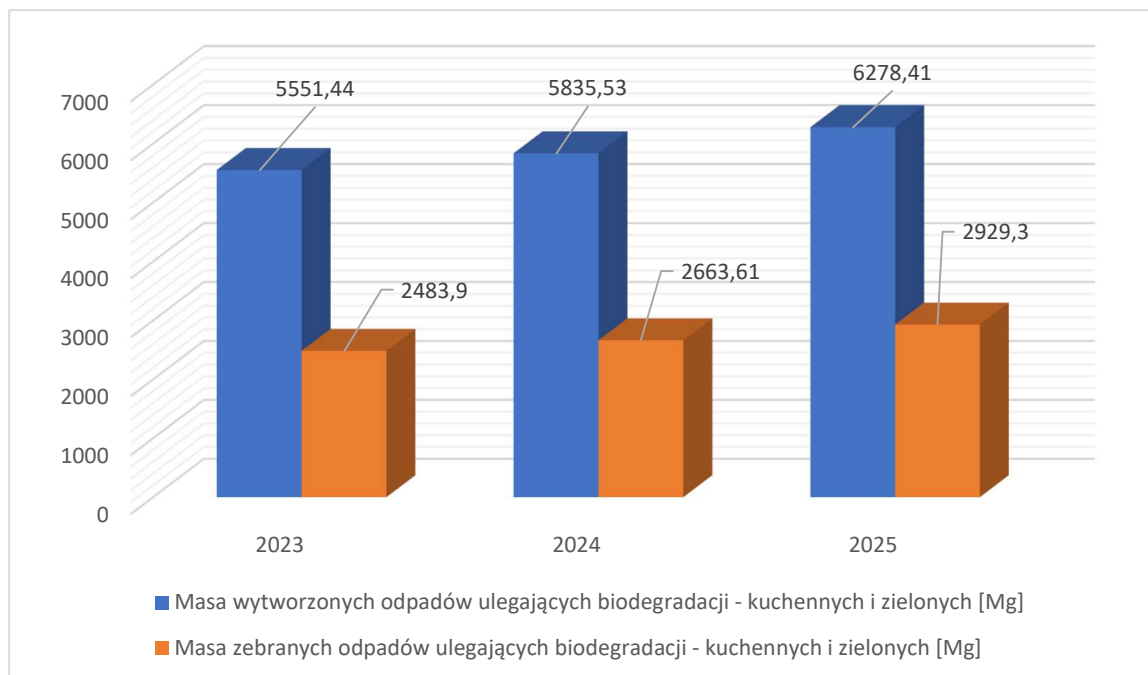
Powyższe informacje zebrano w tabeli, w której dla porównania wyszczególniono również dane z lat 2023-2025.

Tabela nr 14. Zestawienie osiągniętych przez Gminę Kluczbork poziomów redukcji masy odpadów ulegających biodegradacji kierowanych do składowania w latach 2023-2025

Wskaźnik	Osiągnięty poziom [%]			Dopuszczalny/ wymagany poziom [%]
	2023	2024	2025	do 16.07.2020
poziom ograniczenia masy odpadów komunalnych ulegających biodegradacji przekazywanych do składowania w stosunku do 1995 r.	2,51 O	5,00 O	0,02 O	maks. 35
O - poziom osiągnięty, N - poziom nieosiągnięty				

Tabela nr 15. Ilość zebranych odpadów komunalnych ulegających biodegradacji w stosunku do odpadów tego typu wytworzonych w latach 2023-2025

Rok	Masa wytworzonych odpadów ulegających biodegradacji - kuchennych i zielonych [Mg]	Masa zebranych odpadów ulegających biodegradacji - kuchennych i zielonych [Mg]	Stosunek masy (2) do masy (1) [%]
	1	2	
2023	5551,44	2483,90	44,7
2024	5835,53	2663,61	45,6
2025	6278,41	2929,30	46,7



Wykres nr 3. Ilość zebranych odpadów komunalnych ulegających biodegradacji w stosunku do odpadów tego typu wytworzonych w latach 2023-2025

Odpady ulegających biodegradacji - spośród wytwarzanych rocznie odpadów komunalnych - wg KPGO stanowią ok. 42 % na terenach miejskich oraz ok. 35,6 % na terenach wiejskich. Zgodnie z tym założeniem na terenie Gminy Kluczbork w 2025 r. wytworzono ok. 6 278,41Mg odpadów ulegających biodegradacji.

Natomiast ilość odpadów ulegających biodegradacji selektywnie odebranych/ zebranych z obszaru gminy w 2025 r. w stosunku do 2024 r. była większa o ok. 10 %.

10. Poziom przygotowania do ponownego użycia i recyklingu odpadów komunalnych

Zgodnie z wydanym przez Ministra Klimatu i Środowiska Rozporządzeniem z dnia 3 sierpnia 2021 r. w sprawie sposobu obliczania poziomów przygotowania do ponownego użycia i recyklingu odpadów komunalnych (Dz. U. z 2021 r. poz. 1530) od 2021 r. obowiązuje nowy sposób obliczania poziomu przygotowania do ponownego użycia i recyklingu.

Zgodnie z art. 3b ust. 1 ustawy z dnia 13 września 1996 r. o utrzymaniu czystości i porządku w gminach (Dz. U. z 2025 r. poz. 733) – gminy są obowiązane osiągnąć poziom przygotowania do ponownego użycia i recyklingu odpadów komunalnych co najmniej 55% wagowo za rok 2025.

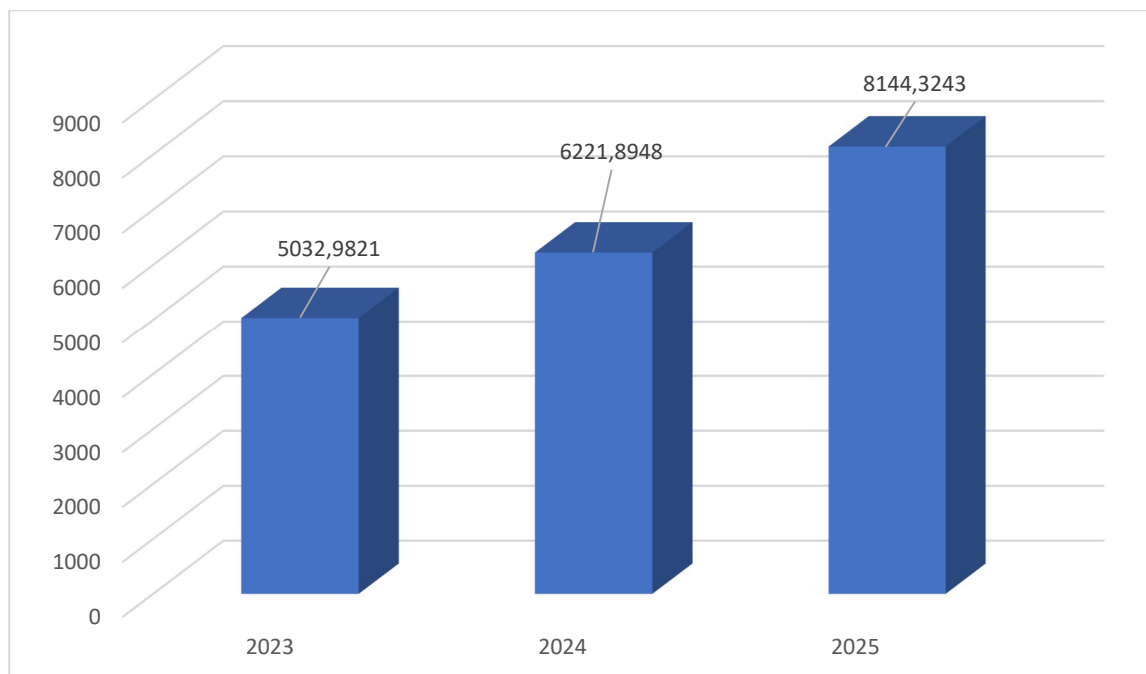
W poniższej tabeli przedstawiono masę odpadów komunalnych z grupy 15 oraz z grupy 20, z wyjątkiem odpadów o kodach 20 02 02, 20 03 04 i 20 03 06 oraz odpady powstałe z przetworzenia odpadów komunalnych – przygotowanych do ponownego użycia i poddanych recyklingowi w 2025 r.



Tabela nr 16. Zestawienie masy odpadów komunalnych przygotowanych do ponownego użycia i poddanych recyklingowi w roku 2025

Kod odpadów	Nazwa	Masa [Mg]
15 01 01	Opakowania z papieru i tektury	1162,2448
15 01 02	Opakowania z tworzyw sztucznych	1394,6100
15 01 03	Opakowania z drewna	10,8846
15 01 04	Opakowania z metali	1374,7310
15 01 05	Opakowania wielomateriałowe	106,4836
15 01 07	Opakowania ze szkła	621,2911
19 12 01	Papier i tektura	1,0600
19 12 02	Metale żelazne	15,8063
19 12 03	Metale nieżelazne	2,1865
19 12 04	Tworzywa sztuczne i guma	1,8515
19 12 05	Szkło	0,3628
19 12 07	Drewno inne niż wymienione w 19 12 06	92,9476
20 02 01	Odpady ulegające biodegradacji	3342,5523
20 03 07	Odpady wielkogabarytowe	17,3128
Razem		8144,3243

Poziom przygotowania do ponownego użycia i recyklingu odpadów komunalnych osiągnięty przez Gminę Kluczbork w 2025 r. - wyniósł **55%**, czyli w granicy wymaganego poziomu (55%). Powyższą informację zestawiono w poniższej tabeli - porównawczo z danymi z lat 2023-2025.

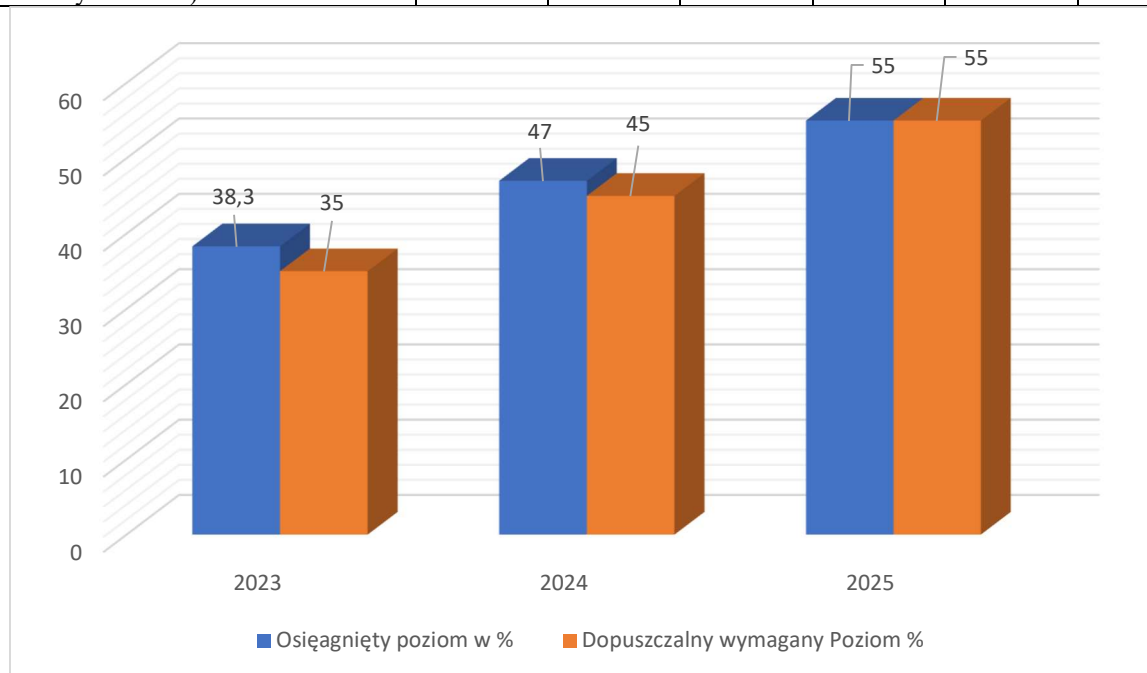


Wykres nr 4. Ilość odpadów komunalnych przygotowanych do ponownego użycia i poddanych recyklingowi w latach 2023 - 2025



Tabela nr 17. Zestawienie osiągniętych przez Gminę Kluczbork poziomów recyklingu i przygotowania do ponownego użycia papieru, metali, tworzyw sztucznych i szkła w latach 2023-2025

Wskaźnik	Osiągnięty poziom [%]			Dopuszczalny/ wymagany poziom [%]		
	2023r.	2024r.	2025r.	2023r.	2024r.	2025r.
Poziom przygotowania do ponownego użycia i recyklingu odpadów komunalnych (w tym przede wszystkim odpadów z papieru, metali, tworzyw sztucznych i szkła)	38,3 (O)	47,0 (O)	55,0 (O)	min. 35	min. 45	min. 55



Wykres nr 5. Zestawienie osiągniętych przez Gminę Kluczbork poziomów recyklingu i przygotowania do ponownego użycia papieru, metali, tworzyw sztucznych i szkła w latach 2023-2025

W 2025 r. nastąpił wzrost ilości odpadów przygotowanych do ponownego użycia i poddanych recyklingowi w stosunku do roku poprzedniego. Wzrost ten wyniósł ok 31 %.

11. Udział przekazanych do termicznego przekształcania odpadów komunalnych w stosunku do odebranych i zebranych odpadów

W poniższej tabeli przedstawiono informację o udziale przekazanych do termicznego przekształcania odpadów komunalnych w stosunku do odebranych i zebranych odpadów z terenu Gminy Kluczbork w roku 2025.

**Tabela nr 18.** Zestawienie ilości odpadów przekazanych do termicznego przekształcenia

Rok	Masa odebranych / zebranych odpadów [Mg]	Masa odpadów komunalnych przekazanych do termicznego przekształcenia [Mg]	Stosunek masy odpadów przekazanych do odebranych/ zebranych
2023	12 596,5845	330,2178	2,62
2024	13 232,3192	0	0
2025	14 233,1740	0	0

12. Poziom składowania

Zgodnie z art. 3b ust. 2a ustawy z dnia 13 września 1996 r. o utrzymaniu czystości i porządku w gminach (Dz. U. z 2025 r. poz. 733) gminy są obowiązane nie przekraczać poziomu składowania w wysokości:

- 30% wagowo - za każdy rok w latach 2025-2029,
- 20% wagowo - za każdy rok w latach 2030-2034,
- 10% wagowo - w 2035 r. i za każdy kolejny rok w latach następnych.

Poziom składowania za rok 2025 Gminy Kluczbork wyniósł **23%**.

13. Koszty funkcjonowania systemu gospodarowania odpadami komunalnymi oraz potrzeby inwestycyjne gminy

13.1. Koszty funkcjonowania systemu gospodarowania odpadami komunalnymi

Poniższa tabela zawiera zestawienie kosztów poniesionych z tytułu funkcjonowania systemu gospodarowania odpadami komunalnymi na terenie Gminy Kluczbork w 2025r.

Tabela nr 19. Koszty funkcjonowania systemu gospodarowania odpadami komunalnymi w 2025 r.

Rodzaj kosztów	Wydatkowana kwota [zł]
Odbiór i zagospodarowanie odpadów komunalnych	12 658 735,68
Prowadzenie PSZOK-u na terenie Gminy Kluczbork	412 128,00
Obsługa administracyjna systemu	594 009,36
Razem	13 664 873,04

Koszty funkcjonowania systemu gospodarki odpadami komunalnymi, poniesione w okresie od dnia 1.01.2025 r. do 31.12.2025r. - wyniosły **13 664 873,04 zł**, przy wpływach z opłat za gospodarowanie odpadami komunalnymi w wysokości **13 254 737,56zł**.

W poniższej tabeli - dla porównania - zestawiono koszty funkcjonowania systemu gospodarki odpadami komunalnymi, poniesione w latach 2023-2025.



Tabela nr 20. Porównanie kosztów funkcjonowania systemu gospodarowania odpadami komunalnymi w latach 2023-2025

Koszty systemu gospodarki odpadami komunalnymi [zł] w latach:		
2023	2024	2025
11 721 637,12	13 471 731,08	13 664 873,04

Odbiorem, transportem i przekazaniem do zagospodarowania odpadów komunalnych od właścicieli nieruchomości objętych gminnym systemem odbioru odpadów komunalnych w 2025 r., zajmowała się firma:

- FB Serwis S.A., ul. Siedmiogrodzka 9, 01-204 Warszawa.

Od 1 lipca 2021 r. nieruchomości, na których nie zamieszkują mieszkańcy, a powstają odpady komunalne zostały wyłączone z gminnego systemu odbioru odpadów komunalnych.

Właściciele nieruchomości, na których nie zamieszkują mieszkańcy, a powstają odpady komunalne wyłączonych z gminnego systemu odbioru odpadów komunalnych są obowiązani do zawarcia umowy korzystania z usług wykonywanych przez przedsiębiorcę odbierającego odpady komunalne od właścicieli nieruchomości, wpisanego do Rejestru Działalności Regulowanej.

Wykaz przedsiębiorców, którzy zawarli umowy o świadczenie usług w zakresie odbioru odpadów komunalnych od właścicieli nieruchomości wyłączonych z gminnego systemu odbioru odpadów komunalnych w 2025 r.:

- FBSerwis Odbiór Sp. z o.o., ul. Siedmiogrodzka 9, 01-204 Warszawa,
- Zakład Wielobranżowy „Gieras” Krzysztof Gieras , Jaśkowice 48, 46-220 Byczyna,
- FCC Polska Sp. z o. o., ul. Lecha 10, 41-800 Zabrze -podwykonawca:
Przedsiębiorstwo Wielobranżowe Mirosław Olejarczyk, Wola Jachowa 94A, 26-008 Górnio.

13.2. Potrzeby inwestycyjne

Obecnie Gmina Kluczbork nie planuje inwestycji związanych z gospodarką odpadami komunalnymi. Nie wyklucza się w przyszłości działań w przedmiotowym zakresie, jednak będą one realizowane w zależności od bieżących potrzeb oraz możliwości finansowych Gminy.

14. Podsumowanie

„Analizę stanu gospodarki odpadami komunalnymi na terenie Gminy Kluczbork za rok 2025” sporządzono zgodnie z art. 9tb ust. 1 ustawy z dnia 13 września 1996 r. o utrzymaniu czystości i porządku w gminach (Dz. U. z 2025 r. poz.733.).

Na podstawie pozyskanych danych oraz informacji z zakresu gospodarowania odpadami komunalnymi, sformułowano następujące wnioski:

- 1) Gmina spełniła zapisy ustawy z dnia 13 września 1996 r. o utrzymaniu czystości i porządku w gminach (Dz. U. z 2025 r. poz. 733) w odniesieniu do dopuszczalnego poziomu redukcji masy odpadów ulegających biodegradacji kierowanych do składowania oraz w stosunku do wymaganych poziomów przygotowania do ponownego użycia i recyklingu odpadów komunalnych, a także poziomu składowania:
 - poziom przygotowania do ponownego użycia i recyklingu odpadów komunalnych wyniósł **55 %**,



- poziom ograniczenia masy odpadów komunalnych ulegających biodegradacji kierowanych do składowania wyniósł **0,02 %**,
 - poziom składowania wyniósł **23 %**;
- 2) z terenu Gminy odebrano/zebrano **14 686,9740Mg** odpadów komunalnych - z tego:
 - jako odpady zmieszane odebrano **7 356,3720Mg**
 - selektywnie odebrano **6 876,8020 Mg**,
 - odpady budowlane zebrano **443,8400 Mg**.
 - 3) ilość wytworzonych odpadów komunalnych na terenie Gminy w 2025 r. wyniosła ok. **15 814,64 Mg** (zgodnie z założeniami PGOWO 2016-2022 - w gminach miejsko-wiejskich zbiera się 90% odpadów wytworzonych);
 - 4) liczba aktywnych jednostek recyklingu zajmujących się recyklingiem bioodpadów komunalnych u źródła (kompostowników) przyjęta do obliczeń zgodnie ze stanem na dzień 31.12.2025 r. wynosił **1446 sztuk**,
 - masa bioodpadów komunalnych poddanych recyklingowi u źródła na aktywnej jednostce recyklingu (zagospodarowanych w jednym kompostowniku) wynosi **0,413 Mg**,
 - masa bioodpadów komunalnych poddanych recyklingowi u źródła we wszystkich jednostkach recyklingu łącznie (we wszystkich kompostownikach w Gminie) wynosi **598,2825 Mg**,
 - masa bioodpadów została wyliczona na podstawie szacunkowych danych wynikających ze złożonych przez właścicieli nieruchomości ankiet (stanowiących 10% wszystkich aktywnych jednostek);
 - 5) odebrane w 2025 r. z terenu Gminy: zmieszane odpady komunalne, odpady ulegające biodegradacji zebrane w sposób selektywny oraz pozostałości z przetwarzania i sortowania odpadów - zagospodarowywane były w Instalacji Komunalnej w Gotartowie:
 - zmieszane odpady komunalne zostały poddane przetworzeniu w instalacji MBP,
 - odpady ulegające biodegradacji zagospodarowane zostały w kompostowni oraz bioreaktorach,
 - pozostałości z przetwarzania i sortowania niesegregowanych (zmieszanych) odpadów oraz selektywnie zebranych odpadów komunalnych o kodzie 19 12 12 – zostały przekazane do składowania;
 - 6) rozbieżność pomiędzy liczbą ludności zameldowaną w ewidencji ludności prowadzonej przez Burmistrza Miasta Kluczborka, a liczbą ludności wynikającą ze złożonych przez właścicieli nieruchomości deklaracji wyniosła ok. 15 % (4 400 osób);
 - 7) łączne koszty związane z funkcjonowaniem systemu gospodarki odpadami komunalnymi na terenie Gminy Kluczbork w 2025 roku wyniosły 13 664 873,04 zł. Natomiast wpływy do budżetu Gminy z opłat za gospodarowanie odpadami komunalnymi w roku 2025 wyniosły 13 254 737,56 zł. Powstała niedopłata w wysokości 410 135,48zł została pokryta z budżetu Gminy.

Analiza realizacji zadań z zakresu gospodarowania odpadami pochodzącymi z sektora komunalnego wykazała, że konieczna jest kontynuacja oraz intensyfikacja działań prowadzonych w 2025 r.:

- dalszy wzrost zbiórki bioodpadów w gospodarstwach domowych, co przyczyni się do coraz większej redukcji składowania odpadów ulegających biodegradacji;
- dalszy wzrost ilości surowców wtórnych zbieranych w sposób selektywny, celem osiągnięcia przez gminę w przyszłych latach coraz wyższych poziomów recyklingu i przygotowania do ponownego użycia odpadów tego rodzaju;
- prowadzenie edukacji ekologicznej mającej na celu stałe podnoszenie stopnia świadomości mieszkańców w odniesieniu do:
 - konieczności selektywnej zbiórki odpadów niebezpiecznych zawartych w strumieniu odpadów komunalnych, aby ograniczyć ich składowanie oraz ewentualne ich przedostanie się do środowiska,
 - prawidłowej segregacji odpadów, z naciskiem na segregację surowców wtórnych i nie zanieczyszczania wysegregowanych frakcji innymi odpadami,
 - szkodliwości spalania odpadów w gospodarstwach domowych.



Ponadto konieczne jest wzmożenie weryfikacji ilości osób zamieszkujących nieruchomości, w szczególności nieruchomości w zabudowie wielorodzinnej. Z roku na rok zauważyć można tendencję wzrostową ilości odebranych odpadów komunalnych, w stosunku do tendencji spadkowej ilości zadeklarowanych osób w złożonych przez właścicieli nieruchomości deklaracjach o wysokości opłaty za gospodarowanie odpadami komunalnymi.